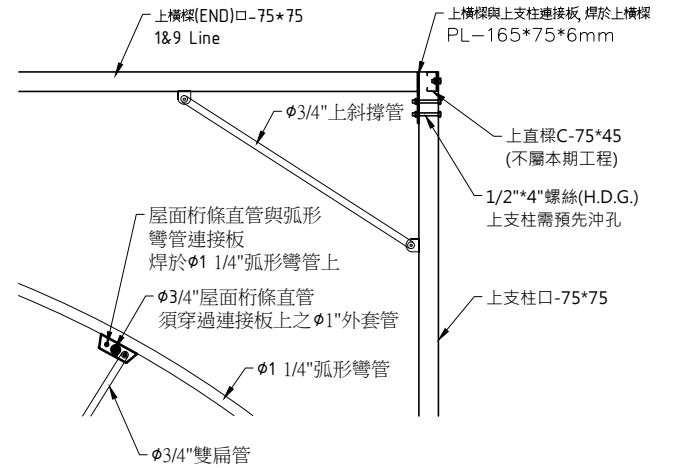


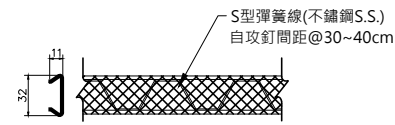
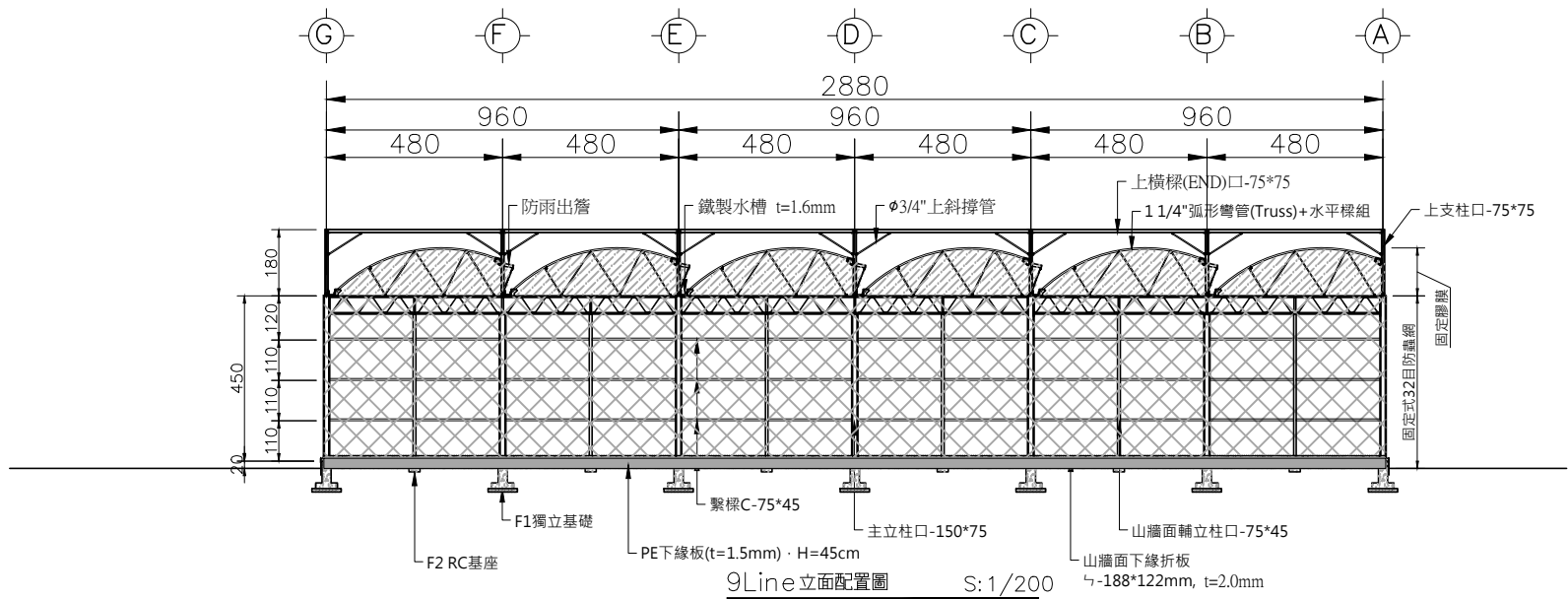
防雨出簷結構示意

備註：基於安全考量本案的連接板
需使用鐳射切割板或專用模具沖壓成型



屋面簷管與外遮蔭架構詳圖

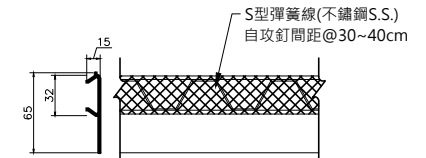
備註：基於安全考量本案的連接板
需使用鐳射切割板或專用模具沖壓成型



B型鋁壓條詳圖

(全鋁質/一體成型)

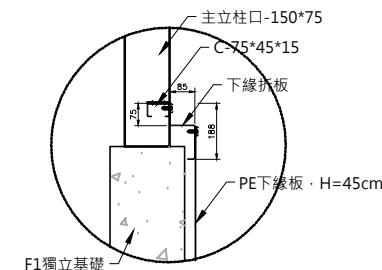
單位: mm



P型鋁壓條詳圖

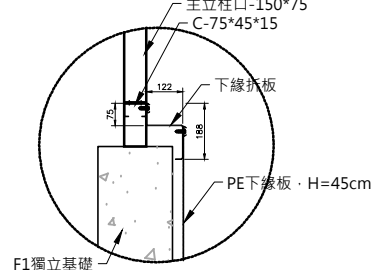
(全鋁質/一體成型)

單位: mm



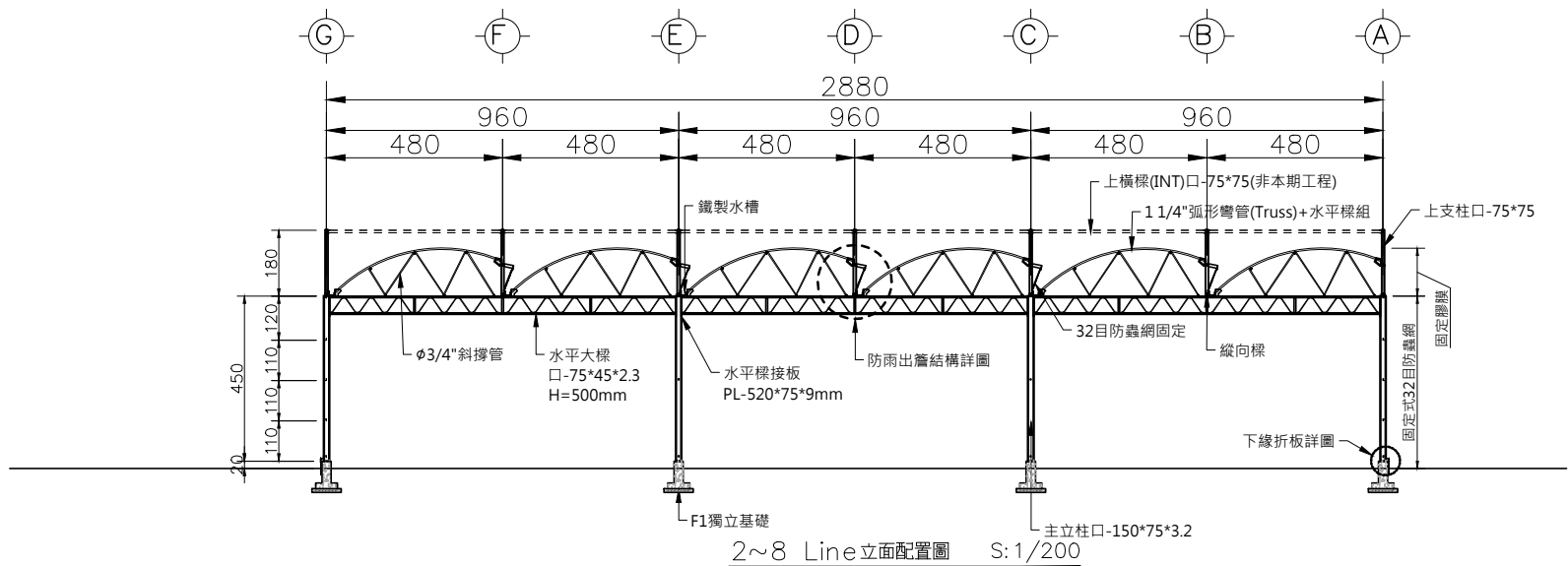
側面下緣折板詳圖

單位: mm

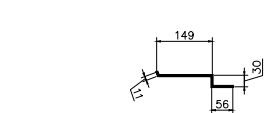


山牆面下緣折板詳圖

單位: mm

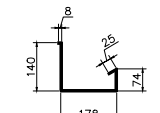


防雨屋簷鋁擠型數量表			單位: mm
圖例	名稱	數量	
	鋁擠型A	192M	
	鋁擠型B	160M	
	鋁擠型C	192M	
	鋁擠型D	192M	



G LINE 收邊折板斷面尺寸詳圖

單位: mm



水槽斷面尺寸詳圖

單位: mm

- 備註：
- 1、水平大樑上下弦材為口-75*45*2.3mm · L=9450mm,SS400材質 (不可兩段接管) · H=500mm · 中間以5分圓鐵一體焊接成型。
 - 2、主立柱口-150*75*3.2mm · L=4500mm,SS400材質 (不可兩段接管) · 與相關結合的鐵材內扣板一體焊接成型。
 - 3、屋頂結構詳圖請投標廠商於投標時就相關結構連接、收邊、防風、防雨等問題檢附相對應詳圖以供審查。
 - 4、須注意屋面上支柱結合點之防漏水措施。

謝佑達 建築師事務所	臺南市南區金華路 二段 22巷 鐵 8F-2 代表 號 (06)2639869 傳 真 (06)2639728	次數	日期	修改內容	次數	日期	修改內容	比例/ A3=1:200	工程名稱/ 高雄區農業改良場旗南分場 溫室新建工程	圖名/ 1,9Line立面配置圖 2~8Line立面配置圖	簽章/ 	圖號/ A1-5
								單位/ CM				張數/
								日期/ 103.7.15				5
								繪圖/ 				10